



## Strukturdaten für

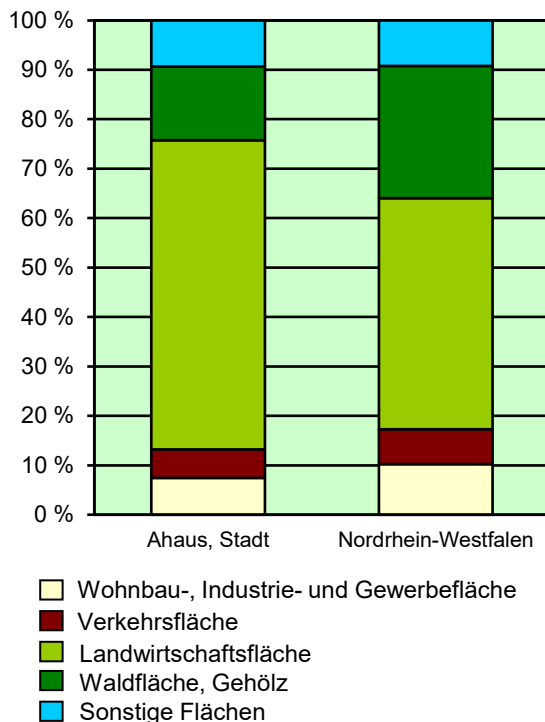
### Ahaus, Stadt

Fläche ( km<sup>2</sup> ): 151,24  
 Einwohner: 40 245  
 Einwohner je km<sup>2</sup>: 266,1

Information und Technik NRW  
 Statistisches Landesamt  
 Internet: [www.it.nrw](http://www.it.nrw)

Zentraler Informationsdienst:  
 Tel.: +49211 9449-2495/2525  
 E-Mail: [statistik-info@it.nrw.de](mailto:statistik-info@it.nrw.de)

Fläche am 31.12.2022 nach Nutzungsarten  
in Prozent

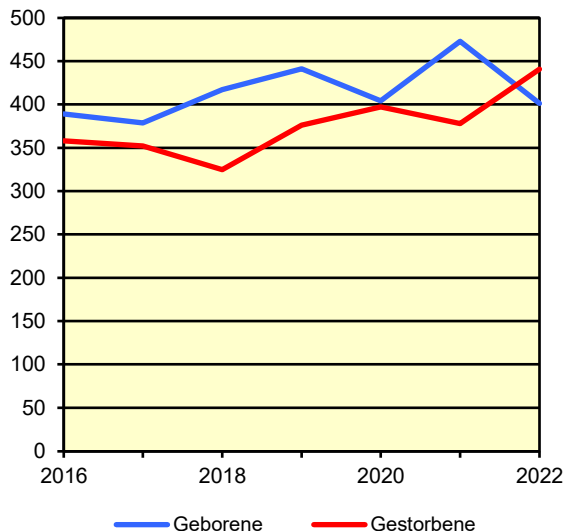


### Bevölkerungsstand\*) 31.12.1992 – 31.12.2022 in Ahaus, Stadt

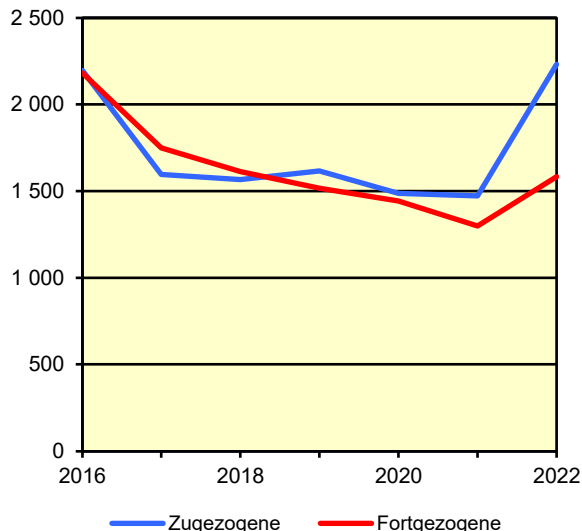
Bevölkerungsgruppe	1992	1997	2002	2007	2012	2017	2022
<b>Bevölkerung insgesamt</b>	<b>32 734</b>	<b>36 116</b>	<b>37 993</b>	<b>38 679</b>	<b>38 578</b>	<b>39 185</b>	<b>40 245</b>
Weiblich	16 484	18 067	18 933	19 306	19 372	19 613	20 116
Nichtdeutsche <sup>1)</sup>	2 135	2 273	2 185	2 281	2 330	3 301	4 229

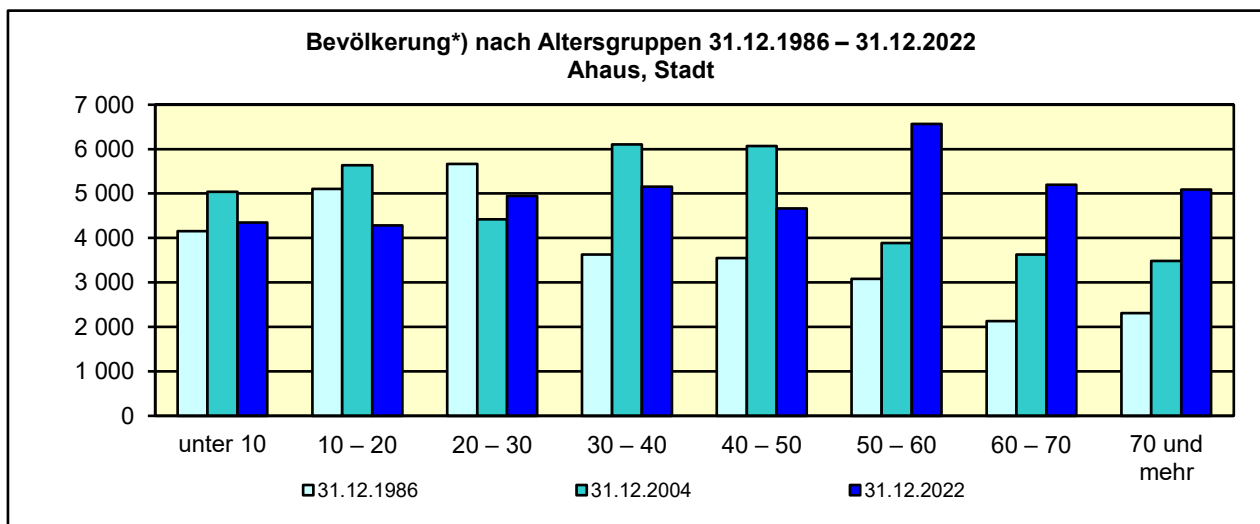
\*) Bevölkerungsfortschreibung auf Basis Volkszählung 1987 und Zensus 2011 – 1) Die Gliederung „deutsch/nichtdeutsch“ ist durch die Reform des Staatsangehörigkeitsrechts vom Juli 1999 ab dem Berichtsjahr 2000 beeinflusst.

Natürliche Bevölkerungsbewegung  
2016 – 2022  
Ahaus, Stadt



Wanderungen  
2016 – 2022  
Ahaus, Stadt





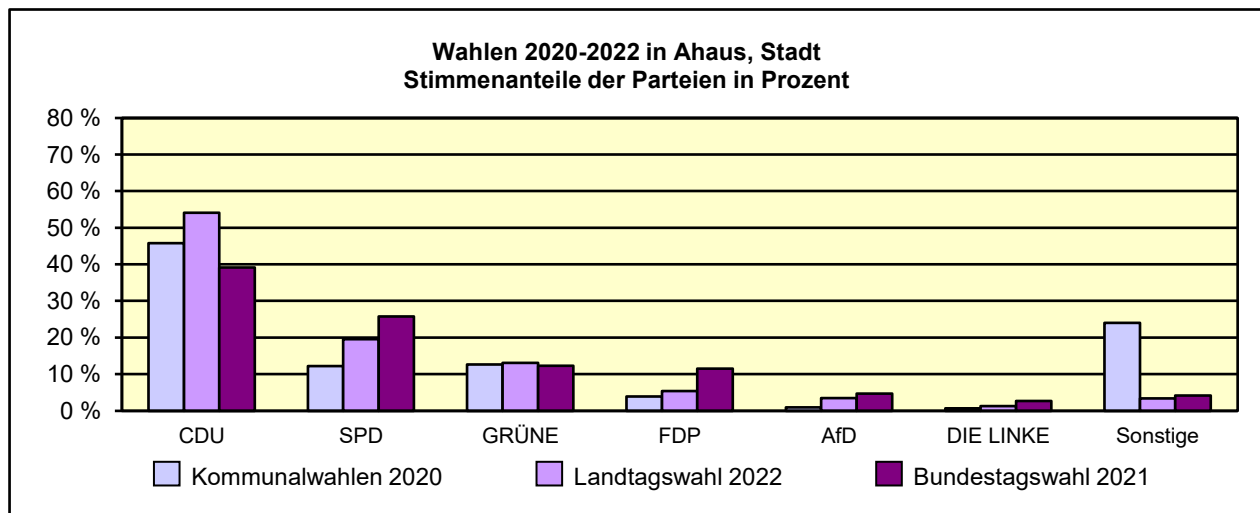
\*) Fortschreibung auf Basis der Volkszählung 1987 und Zensus 2011

**Allgemeinbildende Schulen\*) am 15.10.2022 in Ahaus, Stadt**

Merkmal	Ins- gesamt <sup>1)</sup>	Grund- schule	Haupt- schule	Real- schule	Gesamt- schule	Gymna- sium
Schulen	12	8	–	1	1	2
Schüler/-innen	5 315	1 740	–	885	1 275	1 415
Schulabgänge	550	–	–	150	170	225
Lehrkräfte <sup>2)</sup>	450	135	–	75	110	130

\*) Mit Ausnahme der Anzahl der Schulen werden Originalfallzahlen und -wertesummen aus Datenschutzgründen ab dem Schuljahr 2019/20 auf ein Vielfaches von 5 auf- bzw. abgerundet ausgewiesen. Hierdurch besteht keine Additivität. Nach dem Schulformkonzept: Alle Bildungsgänge werden unter der Leitschulform der Schule berichtet, auch wenn sie vom Bildungsgang der Leitschulform abweichen.

– 1) ggf. einschließlich Vo ksschule, Förderschule Grund-/Hauptschule, Förderschule Realschule/Gymnasium, PRIMUS-Schule, Sekundarschule, Gemeinschaftsschule, Freie Waldorfschule und Weiterbildungskolleg – 2) Lehrkräfte nach dem Stammschulkonzept: An mehreren Schulen tätige Lehrkräfte werden nur an der Stammschule gezählt, auch wenn diese ganz an einer anderen Schule tätig sind. Einschließlich Schulverwaltungsassistenten.



**Sozialversicherungspflichtig Beschäftigte am Arbeitsort am 30.6.2022 nach Beschäftigungsumfang und Alter**

Beschäftigungsumfang Altersgruppe	Insgesamt		Männlich		Weiblich	
	insgesamt	Ausländer/ -innen	zusammen	Ausländer/ -innen	zusammen	Ausländer/ -innen
<b>Vollzeitbeschäftigte</b>	<b>15 689</b>	<b>1 674</b>	<b>11 477</b>	<b>1 274</b>	<b>4 212</b>	<b>400</b>
25 bis unter 45 Jahre	6 792	888	4 896	705	1 896	183
45 Jahre und mehr	6 177	508	4 855	391	1 322	117
<b>Teilzeitbeschäftigte</b>	<b>5 372</b>	<b>271</b>	<b>710</b>	<b>75</b>	<b>4 662</b>	<b>196</b>
25 bis unter 45 Jahre	1 943	143	267	37	1 676	106
45 Jahre und mehr	3 174	112	367	34	2 807	78