



Dienstag, 23. Februar 2021

NRW-Handwerk: Zahl der Unternehmen im Lebensmittelgewerbe ist binnen zehn Jahren um 35,8 Prozent gesunken

Pressestelle

[0211 9449-6661](tel:021194496661)

pressestelle@it.nrw.de

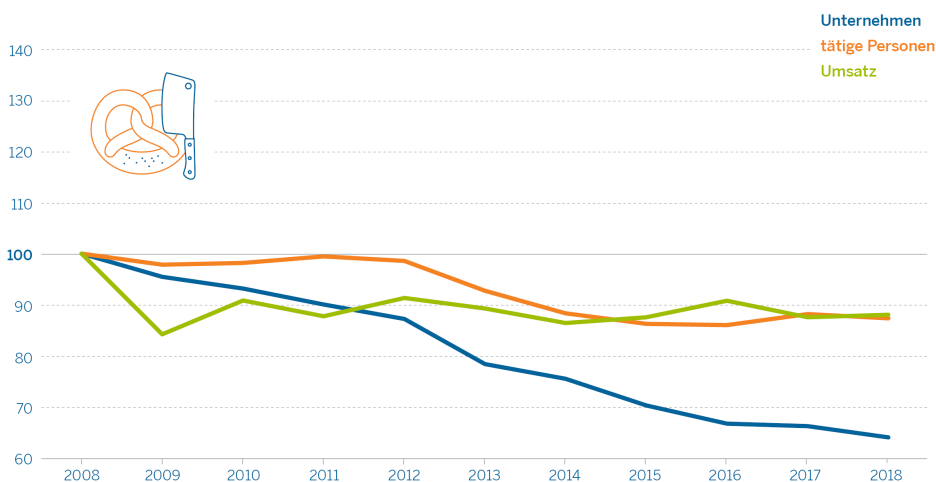
Düsseldorf (IT.NRW). Die Zahl der Unternehmen im nordrhein-westfälischen Lebensmittelgewerbe ist von 2008 bis 2018 um 35,8 Prozent zurückgegangen. Wie Information und Technik Nordrhein-Westfalen als Statistisches Landesamt mitteilt, gab es laut Handwerkszählung 2018 insgesamt 3 230 Handwerksunternehmen. Im Jahr 2008 waren es noch 5 035 gewesen. Die Gesamtzahl der tätigen Personen im Lebensmittelhandwerk sank im selben Zeitraum um 12,5 Prozent auf 102 945. Der Umsatz sank um 11,8 Prozent auf rund 8,7 Milliarden Euro.



Handwerk in NRW

Lebensmittelgewerbe

Messziffer 2008 = 100



Grafik: IT.NRW

Tabellarische Daten der Grafik

Handwerksunternehmen in Nordrhein-Westfalen			
Merkmal	Lebensmittelgewerbe		
	2008	2018	Veränderung*)
Unternehmen	5 035	3 230	-35,8 %
tätige Personen	117 715	102 945	-12,5 %
Umsatz in 1 000 €	9 867 558	8 700 143	-11,8 %

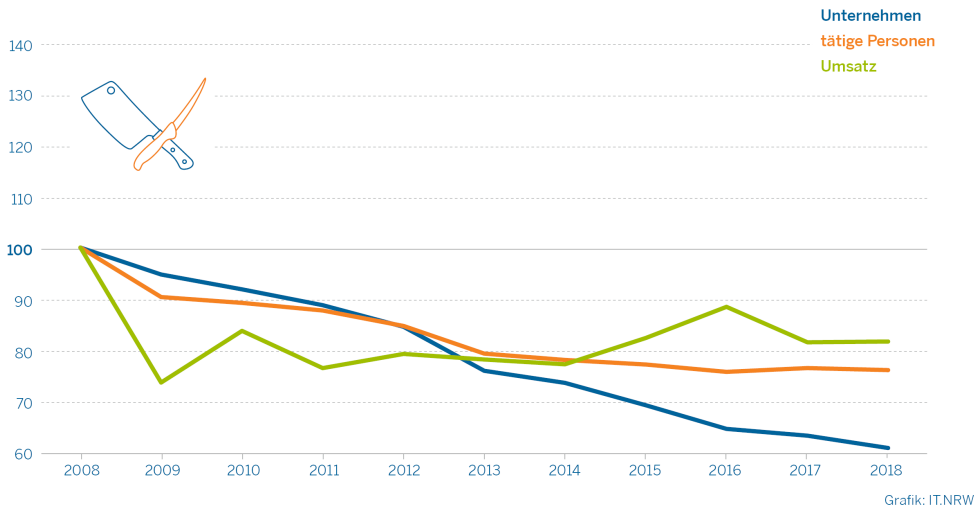
*) 2018 gegenüber 2008

Der Rückgang im Lebensmittelgewerbe in Nordrhein-Westfalen ist maßgeblich auf die Entwicklung in den beiden größten Gewerbebranchen zurückzuführen: Sowohl die Zahl der Bäckereien als auch die der Fleischereien verringerte sich von 2008 bis 2018 um mehr als ein Drittel.



Fleischer

Messziffer 2008 = 100



Tabellarische Daten der Grafik

Handwerksunternehmen in Nordrhein-Westfalen			
Merkmal	Fleischer		
	2008	2018	Veränderung*)
Unternehmen	2 151	1 317	-38,8 %
tätige Personen	33 103	25 330	-23,5 %
Umsatz in 1 000 €	5 705 760	4 676 453	-18,0 %

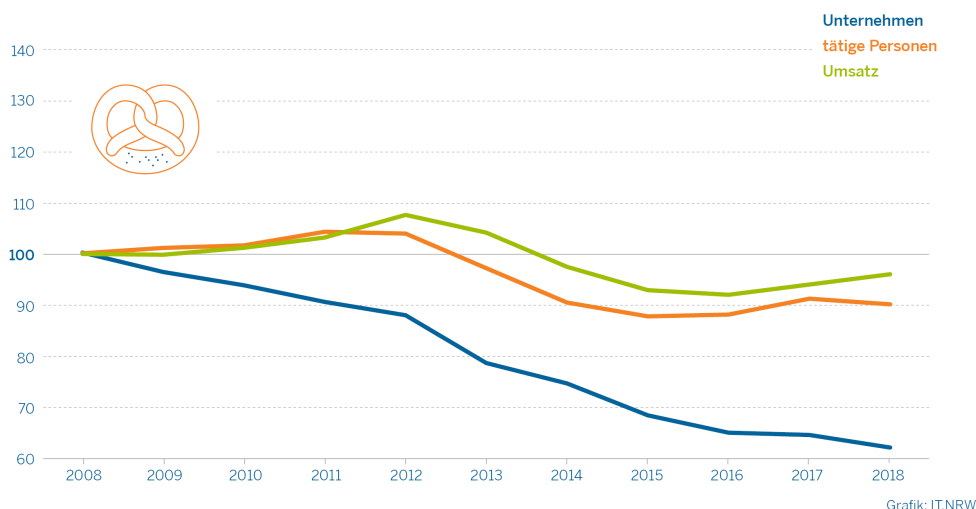
*) 2018 gegenüber 2008

Bei den Fleischern sank die Zahl der tätigen Personen um 23,5 Prozent auf 25 330. Die Statistiker ermittelten, dass sich in diesem Gewerbebereich insbesondere die Zahl kleinerer Unternehmen überdurchschnittlich verringerte. Die mittlere Beschäftigtenzahl stieg im gesamten Lebensmittelgewerbe von 2008 bis 2018 von 23,4 auf 31,9 tätige Personen. Der Umsatz pro Unternehmen erhöhte sich von rund 1,96 auf 2,69 Millionen Euro. Die Zahl der tätigen Personen im Bäckereigewerbe lag 2018 bei 66 889, das waren 9,7 Prozent weniger als 2008.



Bäcker

Messziffer 2008 = 100



Grafik: IT.NRW

Tabellarische Daten der Grafik

Handwerksunternehmen in Nordrhein-Westfalen			
Merkmal	Bäcker		
	2008	2018	Veränderung*)
Unternehmen	2 272	1 415	-37,7 %
tätige Personen	74 045	66 889	-9,7 %
Umsatz in 1 000 €	3 462 813	3 330 230	-3,8 %

*) 2018 gegenüber 2008

Im gesamten Handwerk stiegen die Umsätze um 24,1 Prozent und lagen im Jahr 2018 bei 128,8 Milliarden Euro. Auch die Beschäftigtenzahl lag 2018 um 5,7 Prozent höher als noch zehn Jahre zuvor. Insgesamt waren im Handwerk 2018 rund 1,1 Millionen Personen tätig.

Auch die Zahl der neu abgeschlossenen Ausbildungsverträge ging bei Bäckern und Fleischern überdurchschnittlich zurück. Im Jahr 2018 begannen 513 junge Menschen eine Ausbildung im Bäckerhandwerk (-37,6 Prozent gegenüber 2008) und 168 Personen starteten ihre Ausbildung im Fleischerhandwerk (-40,5 Prozent gegenüber 2008). Im Jahr 2018 schlossen in allen erfassten Berufen des Lebensmittelgewerbes 1 002 junge Menschen einen Ausbildungsvertrag ab. Das waren 32,0 Prozent weniger als im Jahr 2008. (IT.NRW)

(59 / 21) Düsseldorf, den 23. Februar 2021

Weitere Ergebnisse der Handwerkszählungen in NRW finden Sie in der Landesdatenbank unter: <https://url.nrw/handwerk>.

[Zur Themenstrecke Handwerk](#)