



Donnerstag, 13. Juli 2017

Standardveröffentlichungen

The image shows a close-up of a statistical table with multiple columns of numerical data. The numbers are arranged in a grid-like pattern, with some values highlighted in bold. On the left side, there are some text labels, including "Hochbau" and "Fachhochschulen". The table appears to be a detailed report of statistical data.

IT.NRW-Statistik

14.08.2017

Statistische Berichte

Das Datenprogramm der amtlichen Statistik: Tabellenbände mit detaillierten, fachlich tief gegliederten Ergebnissen in monatlicher bis mehrjähriger Erscheinungsweise.





IT.NRW-Statistik

14.08.2017
NRW (ge)zählt

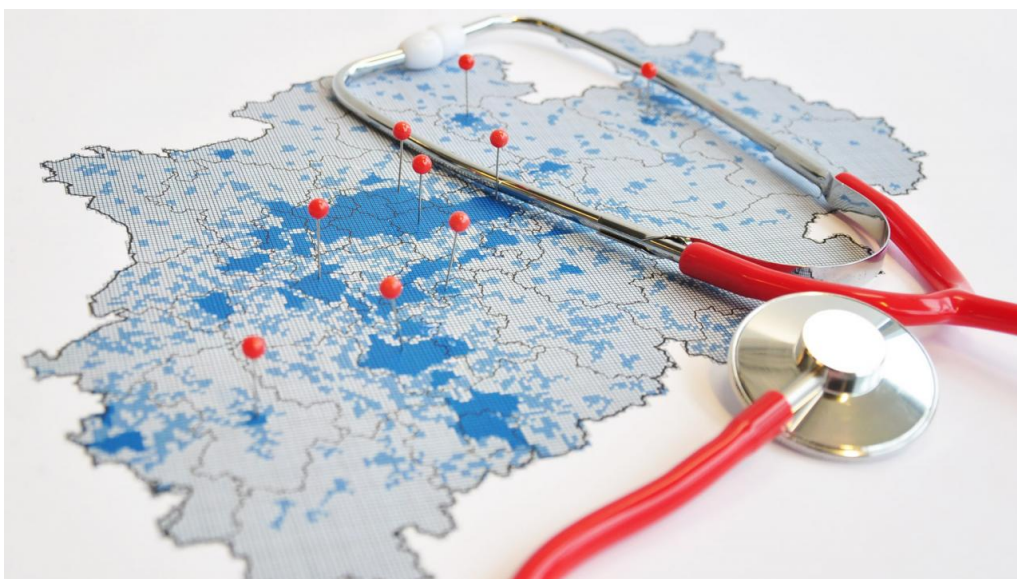
Broschüren mit Überblicks- und Hintergrundwissen.



Statistisches Jahrbuch NRW

14.08.2017
Statistisches Jahrbuch

Ergebnisse aus nahezu allen Bereichen der amtlichen Statistik als quantitative Gesamtschau des Landes.





Statistik kompakt Raum neu gefasst: Wie verteilen sich Arztpraxen in Nordrhein-Westfalen?

18.12.2018

Statistik kompakt

Die neue Ausgabe Statistik kompakt ist da!

Raum neu gefasst: Wie verteilen sich Arztpraxen in Nordrhein-Westfalen?
Potenziale georeferenzierter Auswertungen des statistischen Unternehmensregisters

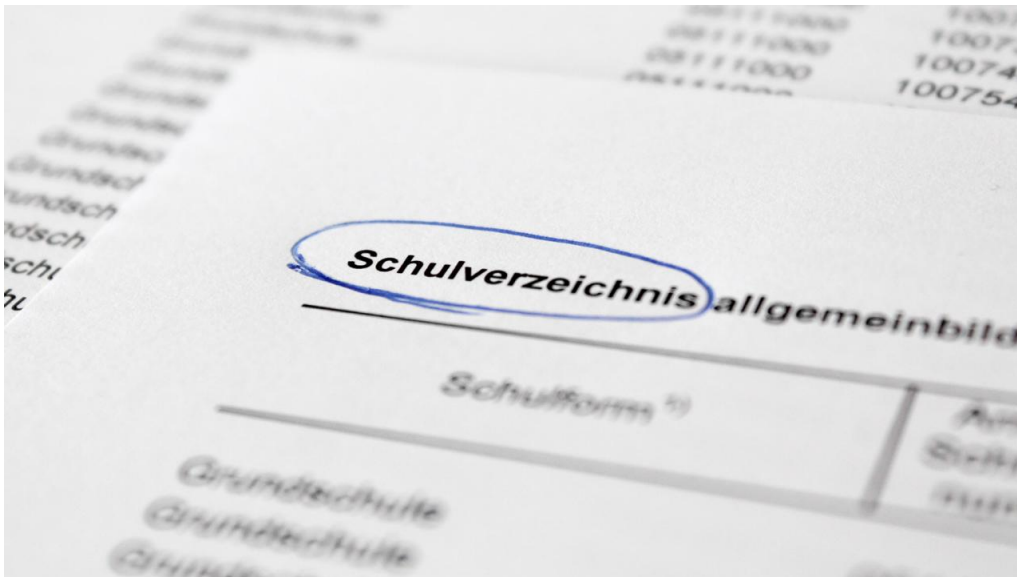
		2016			
Durchschnitt der Monate		Februar	März	April	Mai
Einheit	2015	2016			
			176 242	176 824	17 977

IT.NRW-Statistik

14.08.2017

Zahlenspiegel

Monatlich aktualisierte Landesergebnisse aus vielen Bereichen der amtlichen Statistik.



IT.NRW-Statistik Schulverzeichnisse

14.08.2017
Schulverzeichnisse

Verzeichnisse der allgemeinbildenden Schulen, Berufskollegs und der Schulen des Gesundheitswesens in NRW.



Aufgeschlagenes Heft Kommunalprofil

14.08.2017
Kommunalprofile



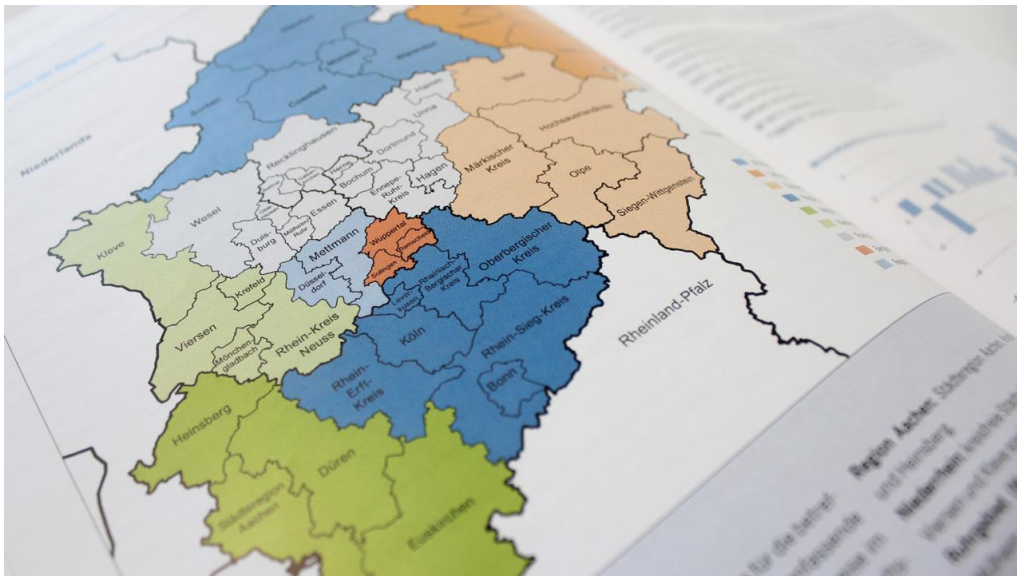
Profile für alle Städte, Gemeinden und Kreise NRWs mit aktuellen Statistik-Ergebnissen zum Download.



IT.NRW-Statistik

14.08.2017
Wahlprofile

Wahlprofile für alle Städte und Gemeinden NRWs für Kommunal-, Landtags-, Bundestags- und Europawahlen seit 1975.



Gemeindeblätter Zensus

26.01.2018
Gemeindeblätter Zensus

Profile für das Land und alle Städte, Gemeinden und Kreise NRWs mit



Ergebnissen des Zensus 2011.

The image shows two open statistical books. The left book is titled 'Verarbeitendes Gewerbe und Baugewerbe' and the right book is titled 'Güter und Erträge am 30.09.2015'. Both tables show columns for 'Betriebe' and 'Beschäftigte'. The right book also has a section for 'Maschinenbau' and 'Bauhauptgewerbe am 30.09.2015'.

IT.NRW-Statistik Gemeindetaschenbuch

14.08.2017

Gemeindetaschenbuch

Merkmale für alle Gemeinden des Landes, einschließlich Summenwerte für die Kreise, Regierungsbezirke und das Land NRW.

The image shows a close-up view of a statistical book page titled 'Kreisstandardzahlen 2016 Statistische Angaben für Kreisfreie Städte und Kreise des Landes Nordrhein-Westfalen'. The page contains a large table of data with columns for various statistical indicators. The table is partially obscured by a blue graphic overlay.

IT.NRW-Statistik



Kreisstandardzahlen

14.08.2017

Kreisstandardzahlen

Die wichtigsten Zahlen für alle Kreise und kreisfreien Städte des Landes aus vielen Bereichen der amtlichen Statistik, übersichtlich zusammengestellt.



IT.NRW-Statistik

14.08.2017

Gemeinschaftsveröffentlichungen der Statistischen Ämter

Reihen und Sonderpublikationen mit Daten für alle Länder Deutschlands.