



Straßenverkehrsunfälle

Amtliche Statistiken zum Thema: Straßenverkehrsunfälle

- Eckdaten
- Datenbank
- Veröffentlichungen
- Pressemitteilungen
- Kennen Sie...?

Titel	HTML PDF
Straßenverkehrsunfälle und Verunglückte nach ausgewählten Jahren	HTML PDF
Straßenverkehrsunfälle und Unfallfolgen nach Ortslage und Straßenkategorie	HTML PDF
Bei Straßenverkehrsunfällen getötete und verletzte Personen	HTML PDF

Glossar

Unfälle mit Personenschaden, Verunglückte, Getötete, Schwerverletzte, Leichtverletzte

Ein Unfall mit Personenschaden ist ein Unfall, bei denen Personen verunglückt sind. Verunglückte sind Personen, die infolge eines Unfalls getötet oder verletzt wurden. Getötete sind dabei Personen, die innerhalb von 30 Tagen nach dem Unfall an den Unfallfolgen verstorben sind. Schwerverletzte sind Personen, die unmittelbar nach dem Unfall zur stationären Behandlung in einem Krankenhaus aufgenommen wurden und dort mindestens 24 Stunden verblieben sind. Leichtverletzte sind alle übrigen Verletzten.

Unfälle (schwerwiegend) mit Sachschaden im engeren Sinne

Dazu zählen Unfälle, bei denen als Unfallursache eine Ordnungswidrigkeit (Bußgeld) oder Straftat im Zusammenhang mit der Teilnahme am Straßenverkehr vorliegt, und bei denen gleichzeitig ein Kraftfahrzeug von der Unfallstelle abgeschleppt werden muss, d. h. nicht mehr fahrbereit ist. In der Statistik der Straßenverkehrsunfälle werden üblicherweise nicht die schwerwiegenden Unfälle mit Sachschaden nachgewiesen, sondern die sogenannten schwerwiegenden Unfälle mit Sachschaden im engeren Sinne. Darunter sind die schwerwiegenden Unfälle mit Sachschaden ohne die sonstigen Unfälle unter dem Einfluss von Alkohol oder anderen berauschenden Mitteln zu verstehen. Die letzteren werden unter den sonstigen Sachschadensunfällen nachgewiesen.

Unfälle, sonstige Sachschadensunfälle

Hierzu gehören Sachschadensunfälle, bei denen als Ursache eine Ordnungswidrigkeit anzunehmen ist und für die entweder ein Verwarnungs- oder ein Bußgeld festzusetzen ist bzw. Straftaten im Straßenverkehr, bei denen aber alle involvierten Kraftfahrzeuge fahrbereit waren.

Unfälle, Straßenverkehrsunfälle

Unfälle, bei denen infolge des Fahrverkehrs auf öffentlichen Wegen und Plätzen ein Personen- oder Sachschaden entstanden ist. In der Statistik der Straßenverkehrsunfälle wird unterschieden zwischen Unfällen mit



Personenschaden, schwerwiegenden Unfällen mit Sachschaden im engeren Sinne und sonstigen Sachschadensunfällen. Das Kriterium der Zuordnung ist jeweils die schwerste Unfallfolge. Beispielsweise sind bei einem Unfall mit nur Sachschaden demnach keine Verkehrsteilnehmer verunglückt.

Unfälle, sonstiger Sachschadensunfall ohne Einfluss berauschender Mittel

Alle sonstigen Sachschadensunfälle, dazu zählen alle Sachschadensunfälle

- ohne Straftatbestand oder Ordnungswidrigkeit (Bußgeld), unabhängig davon ob ein beteiligtes Kraftfahrzeug fahrbereit war oder nicht
- mit Straftatbestand oder Ordnungswidrigkeit (Bußgeld) und alle Kraftfahrzeuge fahrbereit.

Unfälle, sonstiger Sachschadensunfall unter Einfluss berauschender Mittel

Unfallbeteiligter oder Unfallbeteiligte standen unter Einwirkung von Alkohol oder anderen berauschenden Mitteln und falls Kraftfahrzeuge beteiligt waren, waren diese alle noch fahrbereit (wenn gleichzeitig ein Kraftfahrzeug nicht fahrbereit war, dann ist die Unfallkategorie schwerwiegender Unfall mit Sachschaden zutreffend).

Methodische Erläuterungen

Die Straßenverkehrsunfallstatistik dient der Gewinnung zuverlässiger, umfassender, differenzierter und aktueller vergleichbarer Daten zur Verkehrssicherheitslage. Die Ergebnisse zum Unfallgeschehen sind Grundlage für eine Vielzahl von Maßnahmen und Entscheidungen im Bereich der Gesetzgebung, der Verkehrssicherheit und -erziehung, des Straßenbaus oder der Fahrzeugtechnik.

In dieser Statistik sind alle Unfälle enthalten, die sich infolge des Fahrverkehrs auf öffentlichen Straßen, Wegen und Plätzen ereignet haben und polizeilich aufgenommen wurden. Nicht berücksichtigt sind daher Unfälle, an denen nur Fußgänger (auch Skater) beteiligt sind sowie Unfälle zu denen die Polizei nicht hinzugezogen wurde und Unfälle auf privaten Grundstücken.

Landesdatenbank

Links





LDB LOGO 2020

23.10.2020

Tabellen aus dem Bereich

Straßenverkehrsunfälle

[46241 Statistik der Straßenverkehrsunfälle](#)

Berichte

zu diesem Thema

Zuletzt erschienen:

Straßenverkehrsunfälle in NRW - (monatlich), kostenlos / PDF-Datei

Ausgabe Dezember 2020

Straßenverkehrsunfälle in NRW (monatlich)

[Ausgabe Dezember 2020](#)

[Ausgabe November 2020](#)

[Ausgabe Oktober 2020](#)

[Ausgabe September 2020](#)

[Ausgabe August 2020](#)

[Ausgabe Juli 2020](#)

[Ausgabe Juni 2020](#)

[Ausgabe Mai 2020](#)

[Ausgabe April 2020](#)

[Ausgabe März 2020](#)

[Ausgabe Februar 2020](#)

[Ausgabe Januar 2020](#)

[Ausgabe Dezember 2019](#)

[Ausgabe November 2019](#)

[Ausgabe Oktober 2019](#)

[Ausgabe September 2019](#)

[Ausgabe August 2019](#)

[Ausgabe Mai 2019](#)

[Ausgabe Juli 2019](#)

[Ausgabe Juni 2019](#)

[Ausgabe Mai 2019](#)

[Ausgabe April 2019](#)

[Ausgabe März 2019](#)

[Ausgabe Februar 2019](#)

[Ausgabe Januar 2019](#)

[Ausgabe Dezember 2018](#)

[Ausgabe November 2018](#)

[Ausgabe Oktober 2018](#)

[Ausgabe September 2018](#)

[Ausgabe August 2018](#)

[Ausgabe Juli 2018](#)

[Ausgabe Juni 2018](#)

[Ausgabe Mai 2018](#)

[Ausgabe April 2018](#)

[Ausgabe März 2018](#)

[Ausgabe Februar 2018](#)

[Ausgabe Januar 2018](#)

[Ausgabe Dezember 2017](#)

[Ausgabe November 2017](#)

[Ausgabe Oktober 2017](#)



[Ausgabe September 2017](#)
[Ausgabe August 2017](#)
[Ausgabe Juli 2017](#)
[Ausgabe Juni 2017](#)
[Ausgabe Mai 2017](#)
[Ausgabe April 2017](#)
[Ausgabe März 2017](#)
[Ausgabe Februar 2017](#)
[Ausgabe Januar 2017](#)
[Ausgabe Dezember 2016](#)
[Ausgabe November 2016](#)
[Ausgabe Oktober 2016](#)
[Ausgabe September 2016](#)
[Ausgabe August 2016](#)
[Ausgabe Juli 2016](#)
[Ausgabe Juni 2016](#)
[Ausgabe Mai 2016](#)
[Ausgabe April 2016](#)
[Ausgabe März 2016](#)
[Ausgabe Februar 2016](#)
[Ausgabe Januar 2016](#)
[Ausgabe Dezember 2015](#)
[Ausgabe November 2015](#)
[Ausgabe Oktober 2015](#)

Straßenverkehrsunfälle in NRW (jährlich)

[Ausgabe 2019](#)
[Ausgabe 2018](#)
[Ausgabe 2017](#)
[Ausgabe 2016](#)
[Ausgabe 2015](#)
[Ausgabe 2014](#)

Die Auflistung umfasst sämtliche Berichte der letzten fünf Jahre. Ältere Ausgaben finden Sie in unserem [Webshop](#).

(265 / 21) Dienstag, 13. Juli 2021

NRW: Aktualisierter Unfallatlas zeigt jetzt auch Unfallschwerpunkte für das Jahr 2020 und Veränderungen gegenüber dem Vorjahr

Die Zahl der Straßenverkehrsunfälle mit Personenschaden war in NRW im Jahr 2020 nach Auswertungen des jetzt aktualisierten Unfallatlas um 14,1 Prozent niedriger als ein Jahr zuvor.

(128 / 21) Donnerstag, 15. April 2021

Im Jahr 2020 verunglückten in NRW 44,0 Prozent mehr Pedelecs als 2019

Im Jahr 2020 verunglückten bei Straßenverkehrsunfällen in Nordrhein-Westfalen 3 896 Fahrer oder Mitfahrer von Pedelecs.

(224 / 20) Dienstag, 28. Juli 2020

Aktualisierter Verkehrsunfallatlas zeigt Unfallschwerpunkte in NRW

Auf welchen Straßen in Nordrhein-Westfalen ereigneten sich besonders



viele Verkehrsunfälle? Wo gab es Unfälle mit Verkehrstoten? Wo sind
Fahrradfahrer besonders häufig verunglückt?

(174 / 20) Freitag, 19. Juni 2020

Im Jahr 2019 verunglückten in NRW 647 Kinder zwischen sieben und acht
Uhr im Straßenverkehr

Im Jahr 2019 wurden in NRW 3 364 minderjährige Kinder (zwischen 6 und
14 Jahren) im Straßenverkehr verletzt oder getötet.

(280 / 18) Dienstag, 25. September 2018

Interaktiver Verkehrsunfallatlas neu erschienen

Wo ereignen sich in Deutschland die meisten Straßenverkehrsunfälle mit
Personenschaden?

Die Auflistung umfasst die sechs zuletzt veröffentlichten
Pressemitteilungen zum Thema. Alle Pressemitteilungen finden Sie im
[Archiv](#).



LDB LOGO 2020 - Macbooktastatur

23.10.2020

Wellnhofer Designs - stock.adobe.com

Landesdatenbank NRW

Daten zu den Kreisen und Gemeinden des Landes Nordrhein-Westfalen.



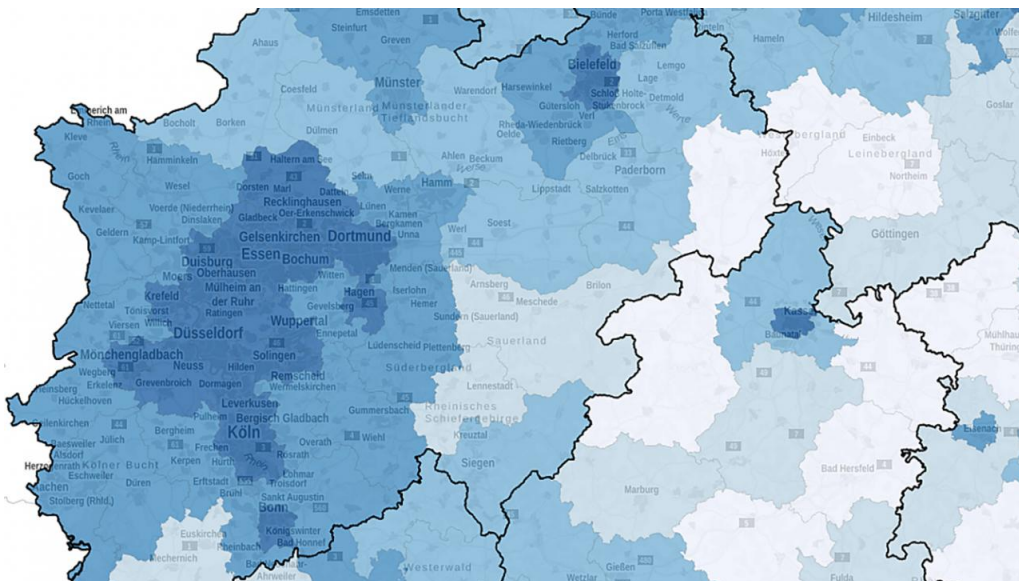
Regionaldatenbank

23.03.2018

golubovy - stock.adobe.com

Regionaldatenbank

Regionaldaten für die Kreise und Gemeinden in Deutschland.



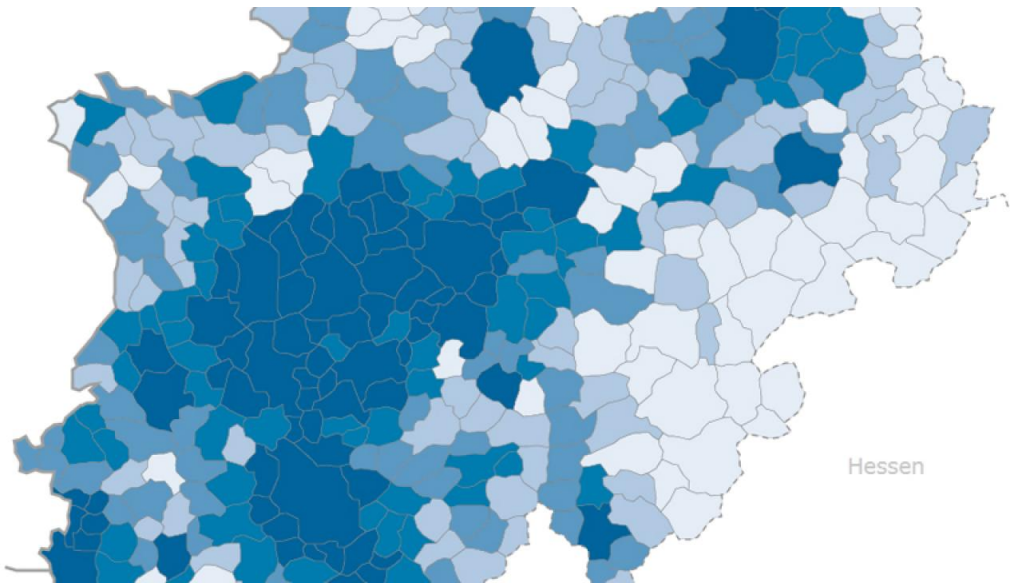
IT.NRW-Statistik Karten

Regionalatlas

14.08.2017

Regionalatlas

Karten zu mehr als 160 Indikatoren für die Landkreise und kreisfreien Städte Deutschlands.

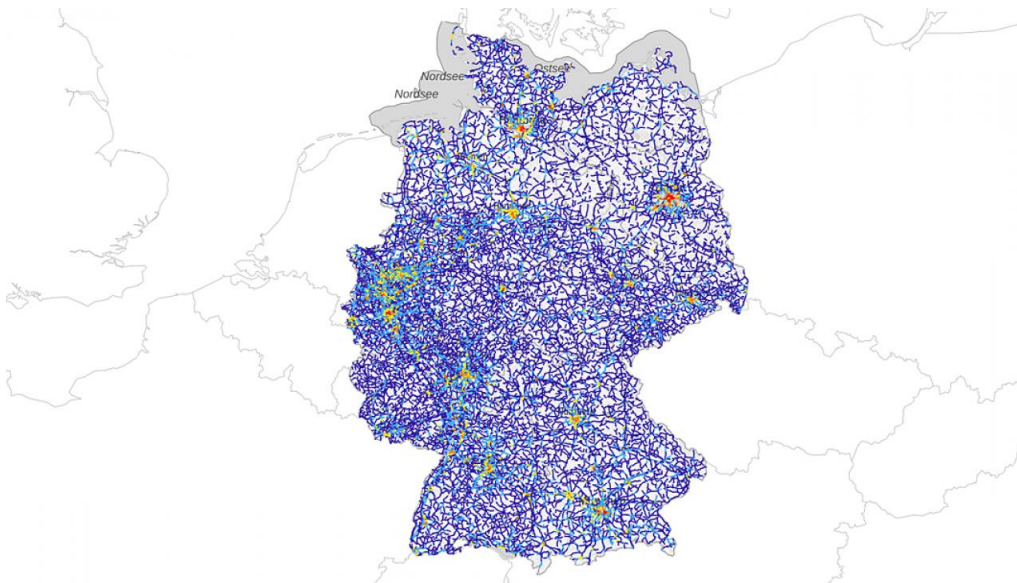


IT.NRW-Statistik Karten Atlas

14.08.2017

Statistikatlas NRW

Karten zu über 260 Indikatoren auf Kreis- und häufig auch auf Gemeindeebene.



Unfallatlas Teaserbild

28.07.2020

Unfallatlas

Straßenverkehrsunfälle mit Personenschaden, für Deutschland, kleinräumig dargestellt.



IT.NRW-Statistik Statistikportal

30.01.2018

Statistikportal

Zugang zu statistischen Daten aus anderen Bundesländern