

## Strukturdaten für

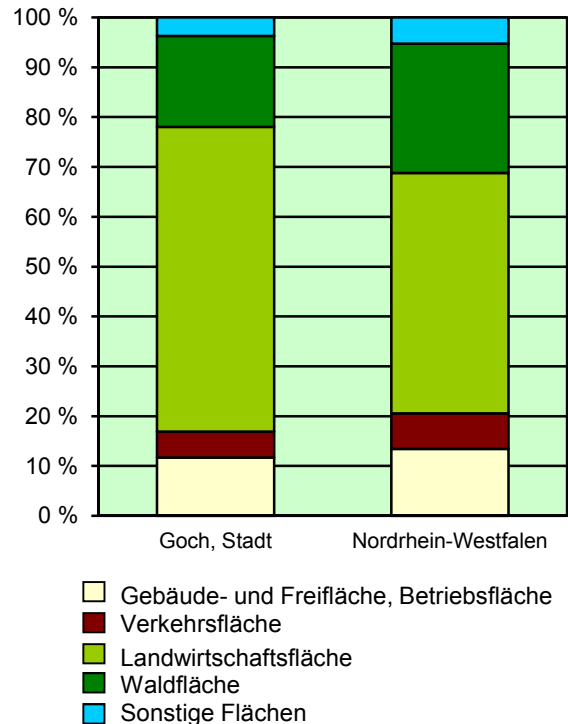
### Goch, Stadt

Fläche ( km<sup>2</sup> ): 115,43  
 Einwohner: 33 701  
 Einwohner je km<sup>2</sup>: 292,0

Information und Technik NRW  
 Geschäftsbereich Statistik  
 Internet: [www.it.nrw.de](http://www.it.nrw.de)

Zentraler Informationsdienst:  
 Tel.: 0211 9449-2495/2525  
 E-Mail: [statistik-info@it.nrw.de](mailto:statistik-info@it.nrw.de)

Fläche am 31.12.2015 nach Nutzungsarten in Prozent

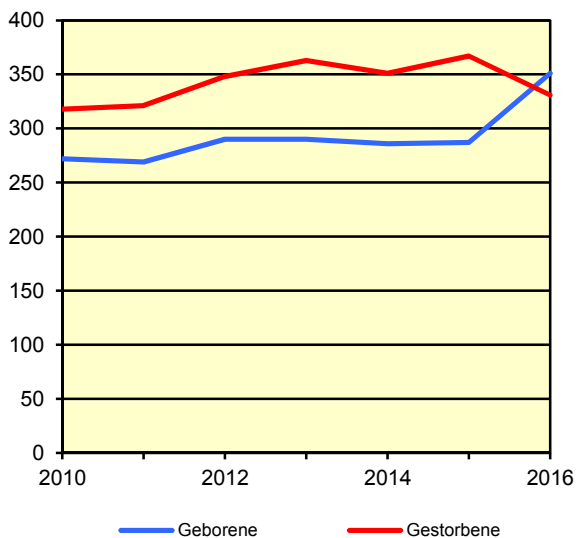


### Bevölkerungsstand\*) 31.12.1986 – 31.12.2016 in Goch, Stadt

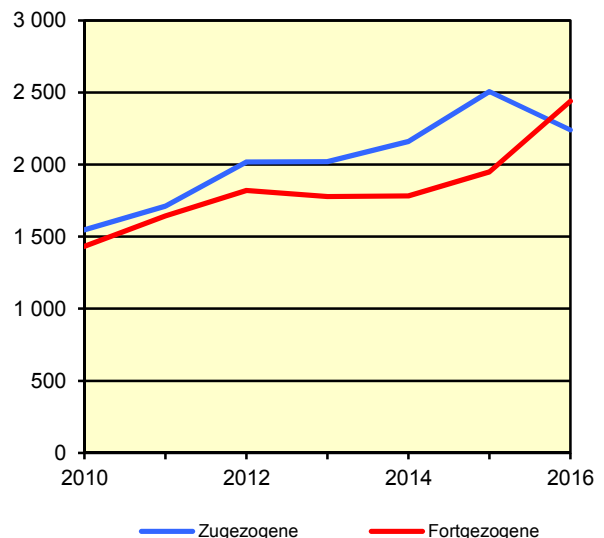
Bevölkerungsgruppe	1986	1991	1996	2001	2006	2011	2016
<b>Bevölkerung insgesamt</b>	<b>28 472</b>	<b>30 152</b>	<b>31 270</b>	<b>33 033</b>	<b>34 076</b>	<b>32 750</b>	<b>33 701</b>
Weiblich	14 489	15 338	15 837	16 774	17 247	16 492	16 816
Nichtdeutsche <sup>1)</sup>	2 359	2 527	2 637	2 594	2 979	3 185	4 321

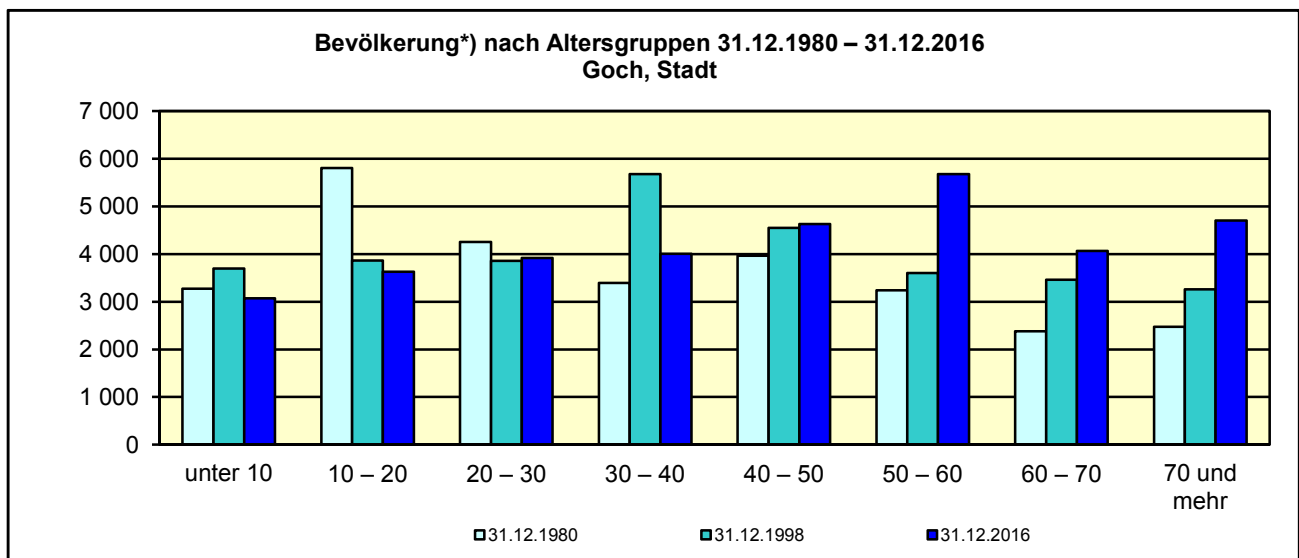
\*) Bevölkerungsfortschreibung auf Basis Volkszählung 1987 und ab dem 31.12.2013 auf Basis des Zensus 2011; alle Ergebnisse auf Basis des Zensus 2011 außer „insgesamt“ sind vorläufig. – 1) Die Gliederung „deutsch/nichtdeutsch“ ist durch die Reform des Staatsangehörigkeitsrechts vom Juli 1999 ab dem Berichtsjahr 2000 beeinflusst; bis einschließlich 1986 geschätzte Werte.

Natürliche Bevölkerungsbewegung  
2010 – 2016  
Goch, Stadt



Wanderungen  
2010 – 2016  
Goch, Stadt



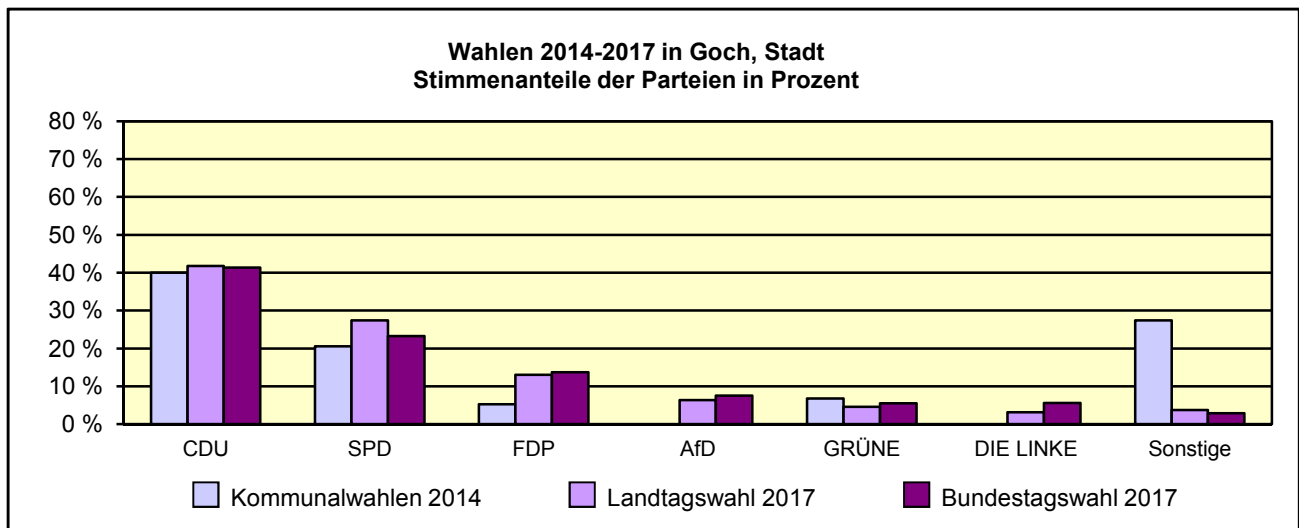


\*) Fortschreibung auf Basis der Volkszählung 1987 und ab 31.12.2013 vorläufige Ergebnisse auf Basis des Zensus 2011

### Allgemeinbildende Schulen am 15.10.2016 in Goch, Stadt

Merkmal	Ins- gesamt <sup>1)</sup>	Grund- schule	Haupt- schule	Real- schule	Gymna- sium	Gesamt- schule	Förder- schule
<b>Schulen</b>	<b>12</b>	<b>5</b>	<b>2</b>	<b>1</b>	<b>2</b>	<b>1</b>	<b>1</b>
<b>Schüler/-innen</b>	<b>4 992</b>	<b>1 181</b>	<b>458</b>	<b>499</b>	<b>1 512</b>	<b>1 127</b>	<b>215</b>
Ausländeranteil in %	8,4	13,5	10,7	13,4	6,6	3,1	4,2
Verteilung in der 7. Jahrgangsstufe auf die Schulformen in %	100	x	13,7	15,6	40,0	27,7	3,0

1) ggf. einschließlich noch nicht umorganisierter Volksschulen, Sekundarschulen, Schularten mit mehreren Bildungsgängen, freier Waldorfschulen und Weiterbildungskollegs



### Sozialversicherungspflichtig Beschäftigte am Arbeitsort am 30.6.2017 nach Beschäftigungsumfang und Alter

Beschäftigungsumfang Altersgruppe	Insgesamt		Männlich		Weiblich	
	insgesamt	Ausländer/ -innen	zusammen	Ausländer/ -innen	zusammen	Ausländer/ -innen
<b>Vollzeitbeschäftigte</b>	<b>6 350</b>	<b>624</b>	<b>4 169</b>	<b>464</b>	<b>2 181</b>	<b>160</b>
25 bis unter 45 Jahre	2 686	341	1 716	249	970	92
45 Jahre und mehr	2 777	210	1 950	166	827	44
<b>Teilzeitbeschäftigte</b>	<b>2 763</b>	<b>338</b>	<b>540</b>	<b>171</b>	<b>2 223</b>	<b>167</b>
25 bis unter 45 Jahre	1 084	177	245	96	839	81
45 Jahre und mehr	1 507	120	225	45	1 282	75