



## Strukturdaten für

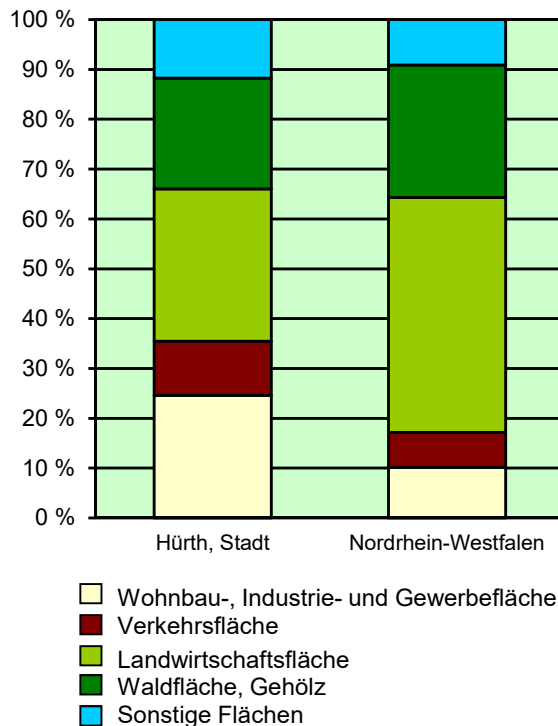
### Hürth, Stadt

Fläche (km<sup>2</sup>): 51,22  
Einwohner: 59 731  
Einwohner je km<sup>2</sup>: 1 166,2

Information und Technik NRW  
Statistisches Landesamt  
Internet: [www.it.nrw](http://www.it.nrw)

Zentraler Informationsdienst:  
Tel.: 0211 9449-2495/2525  
E-Mail: [statistik-info@it.nrw.de](mailto:statistik-info@it.nrw.de)

Fläche am 31.12.2019 nach Nutzungsarten  
in Prozent

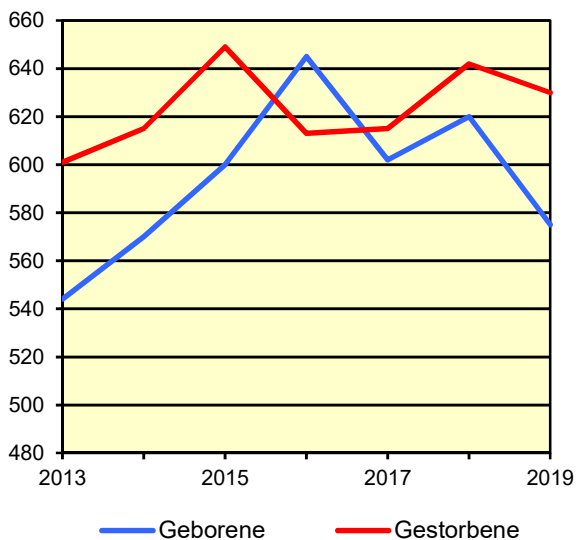


### Bevölkerungsstand\*) 31.12.1989 – 31.12.2019 in Hürth, Stadt

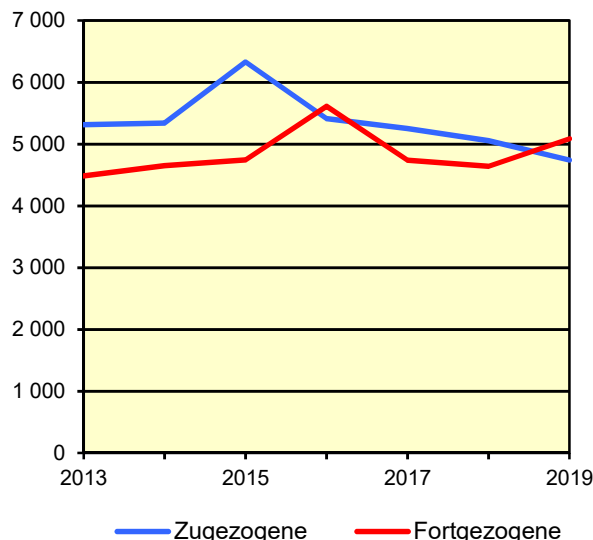
Bevölkerungsgruppe	1989	1994	1999	2004	2009	2014	2019
<b>Bevölkerung insgesamt</b>	<b>49 924</b>	<b>52 347</b>	<b>53 128</b>	<b>55 001</b>	<b>57 501</b>	<b>57 925</b>	<b>59 731</b>
Weiblich	25 608	26 785	27 111	28 000	29 247	29 748	30 549
Nichtdeutsche <sup>1)</sup>	4 381	5 630	6 250	6 435	6 518	6 115	7 684

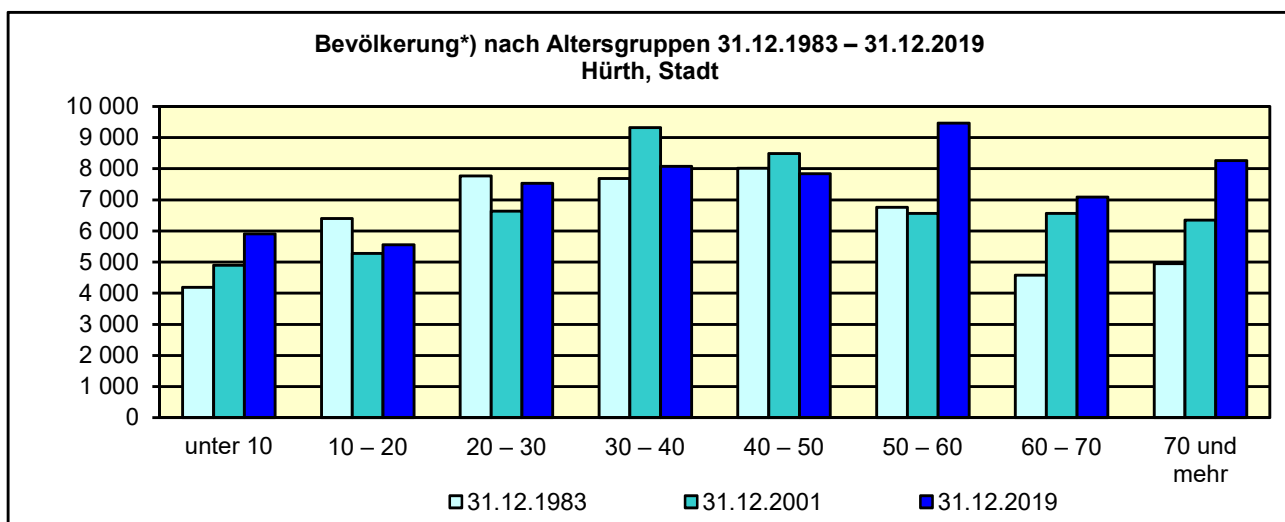
\*) Bevölkerungsfortschreibung auf Basis Volkszählung 1987 und ab dem 31.12.2013 auf Basis des Zensus 2011; alle Ergebnisse auf Basis des Zensus 2011 außer „insgesamt“ sind vorläufig. – 1) Die Gliederung „deutsch/nichtdeutsch“ ist durch die Reform des Staatsangehörigkeitsrechts vom Juli 1999 ab dem Berichtsjahr 2000 beeinflusst; bis einschließlich 1986 geschätzte Werte.

Natürliche Bevölkerungsbewegung  
2013 – 2019  
Hürth, Stadt



Wanderungen  
2013 – 2019  
Hürth, Stadt



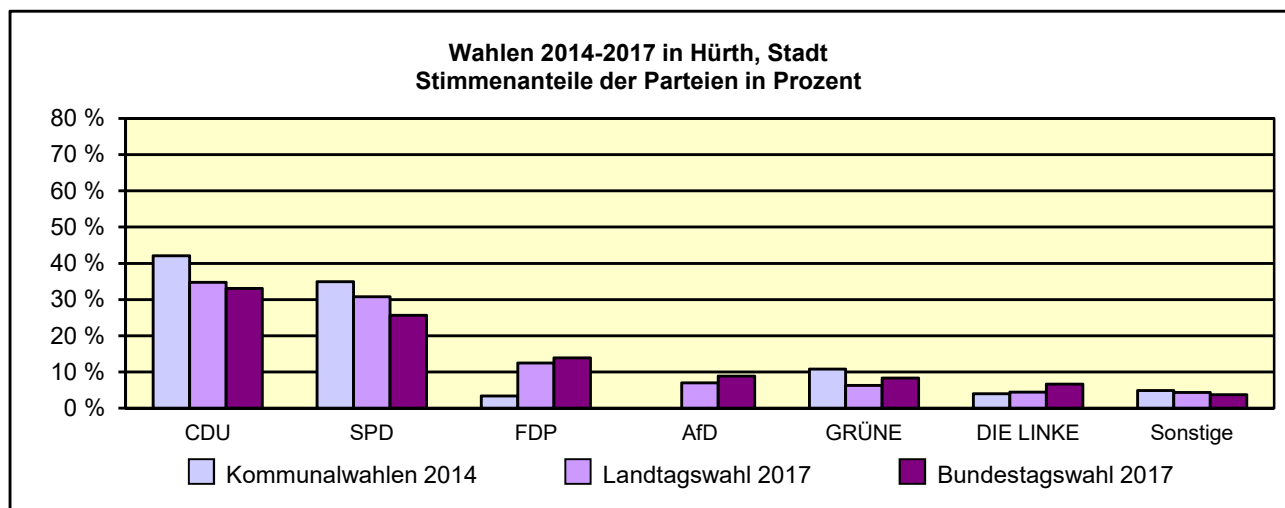


\*) Fortschreibung auf Basis der Volkszählung 1987 und ab 31.12.2013 vorläufige Ergebnisse auf Basis des Zensus 2011

**Allgemeinbildende Schulen\*) am 15.10.2019 in Hürth, Stadt**

Merkmal	Insgesamt <sup>1)</sup>	Grundschule	Hauptschule	Realschule	Gesamtschule	Gymnasium
Schulen	17	11	1	1	1	2
Schüler/-innen	6 405	2 350	255	685	720	2 280
Schulabgänge	475	–	65	105	–	305
Lehrkräfte <sup>2)</sup>	540	180	25	55	65	190

\*)Mit Ausnahme der Anzahl der Schulen werden Originalfallzahlen und -wertesummen aus Datenschutzgründen ab dem Schuljahr 2019/20 auf ein Vielfaches von 5 auf- bzw. abgerundet ausgewiesen. Hierdurch besteht keine Additivität. Nach dem Schulformkonzept: Alle Bildungsgänge werden unter der Leitschulform der Schule berichtet, auch wenn sie vom Bildungsgang der Leitschulform abweichen. – 1) ggf. einschließlich Volksschule, Förderschule Grund-/Hauptschule, Förderschule Realschule/ Gynasium, PRIMUS-Schule, Sekundarschule, Gemeinschaftsschule, Freie Waldorfschule und Weiterbildungskolleg – 2) hauptamtliche und hauptberufliche Lehrkräfte nach dem Stammschulkonzept: An mehreren Schulen tätige Lehrkräfte werden nur an der Stammschule gezählt, auch wenn diese ganz an einer anderen Schule tätig sind. Einschließlich Schulverwaltungsassistenten



**Sozialversicherungspflichtig Beschäftigte am Arbeitsort am 31.12.2019 nach Beschäftigungsumfang und Alter**

Beschäftigungsumfang Altersgruppe	Insgesamt		Männlich		Weiblich	
	insgesamt	Ausländer/-innen	zusammen	Ausländer/-innen	zusammen	Ausländer/-innen
<b>Vollzeitbeschäftigte</b>	<b>17 679</b>	<b>2 216</b>	<b>12 399</b>	<b>1 730</b>	<b>5 280</b>	<b>486</b>
25 bis unter 45 Jahre	8 277	1 215	5 614	947	2 663	268
45 Jahre und mehr	7 538	737	5 625	602	1 913	135
<b>Teilzeitbeschäftigte</b>	<b>6 195</b>	<b>884</b>	<b>1 656</b>	<b>410</b>	<b>4 539</b>	<b>474</b>
25 bis unter 45 Jahre	2 727	507	814	248	1 913	259
45 Jahre und mehr	2 947	288	591	108	2 356	180