



Strukturdaten für

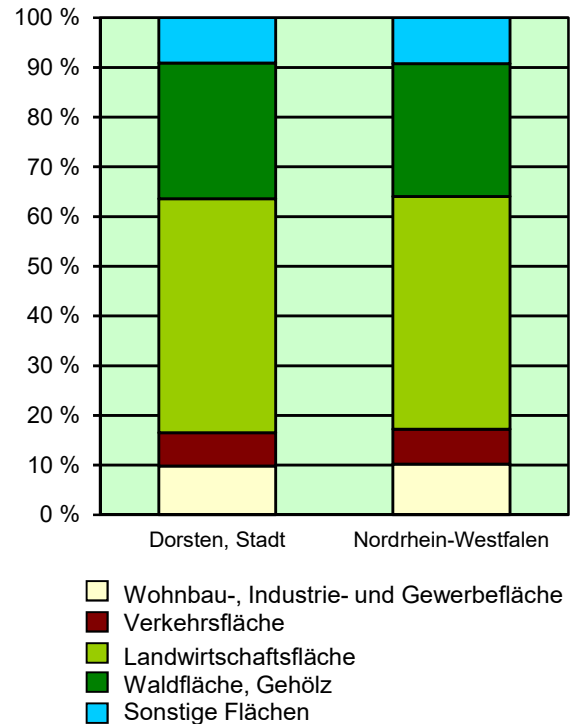
Dorsten, Stadt

Fläche (km²): 171,20
Einwohner: 74 551
Einwohner je km²: 435,5

Information und Technik NRW
Statistisches Landesamt
Internet: www.it.nrw

Zentraler Informationsdienst:
Tel.: +49211 9449-2495/2525
E-Mail: statistik-info@it.nrw.de

Fläche am 31.12.2021 nach Nutzungsarten
in Prozent

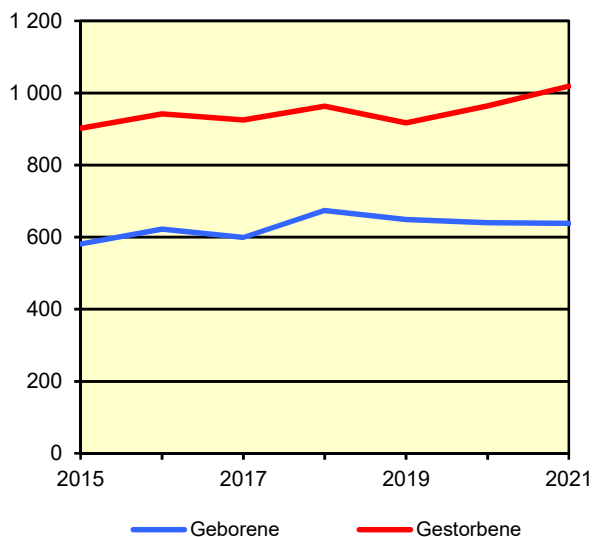


Bevölkerungsstand*) 31.12.1991 – 31.12.2021 in Dorsten, Stadt

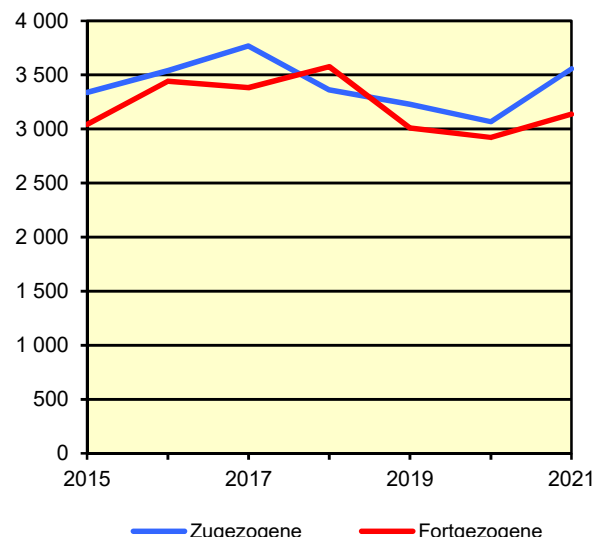
Bevölkerungsgruppe	1991	1996	2001	2006	2011	2016	2021
Bevölkerung insgesamt	78 814	80 864	81 293	79 136	76 518	75 196	74 551
Weiblich	40 263	41 211	41 621	40 619	39 387	38 593	38 369
Nichtdeutsche ¹⁾	4 898	5 690	5 161	4 285	3 394	4 721	5 681

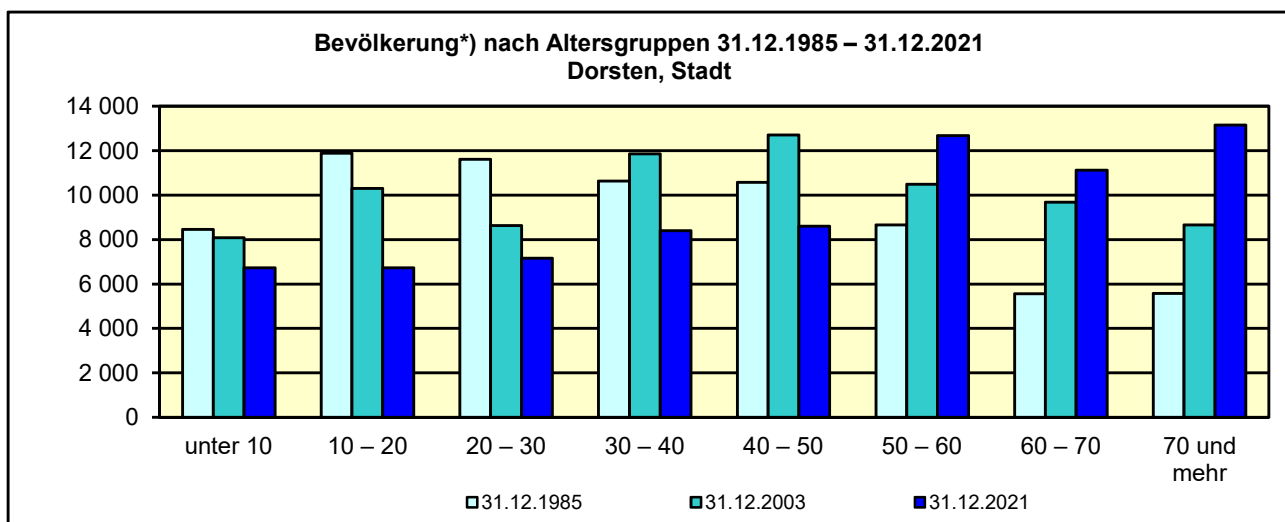
*) Bevölkerungsfortschreibung auf Basis Volkszählung 1987 und Zensus 2011 – 1) Die Gliederung „deutsch/nichtdeutsch“ ist durch die Reform des Staatsangehörigkeitsrechts vom Juli 1999 ab dem Berichtsjahr 2000 beeinflusst.

Natürliche Bevölkerungsbewegung
2015 – 2021
Dorsten, Stadt



Wanderungen
2015 – 2021
Dorsten, Stadt





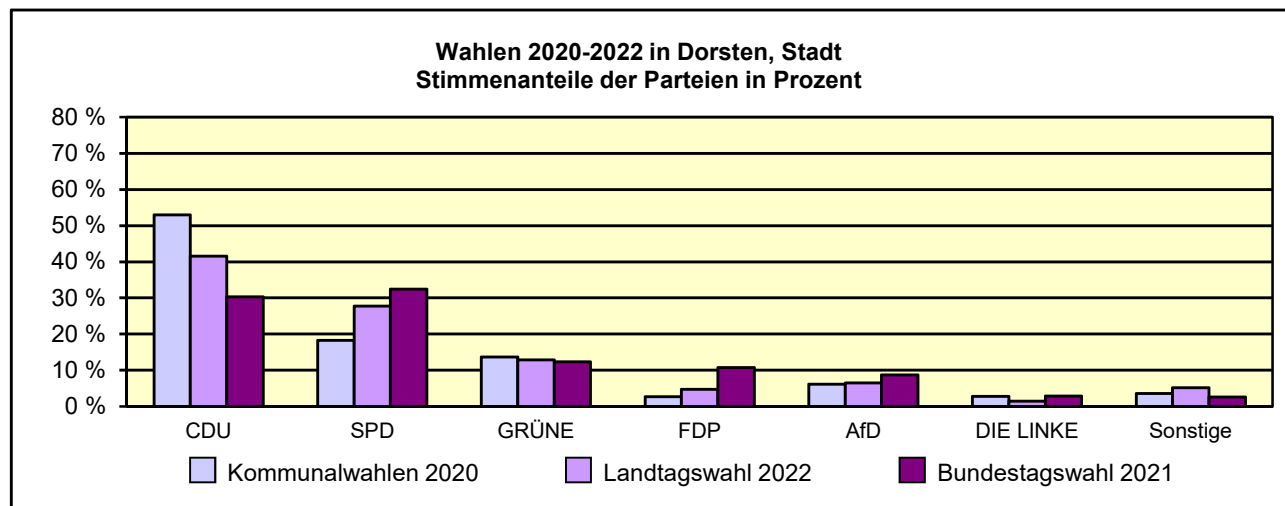
*) Fortschreibung auf Basis der Volkszählung 1987 und Zensus 2011

Allgemeinbildende Schulen*) am 15.10.2021 in Dorsten, Stadt

Merkmal	Insgesamt ¹⁾	Grundschule	Hauptschule	Realschule	Gesamtschule	Gymnasium
Schulen	24	12	2	3	1	2
Schüler/-innen	7 800	2 670	160	875	1 350	1 815
Schulabgänge	755	–	95	195	175	240
Lehrkräfte ²⁾	675	205	35	60	120	135

*) Mit Ausnahme der Anzahl der Schulen werden Originalfallzahlen und -wertesummen aus Datenschutzgründen ab dem Schuljahr 2019/20 auf ein Vielfaches von 5 auf- bzw. abgerundet ausgewiesen. Hierdurch besteht keine Additivität. Nach dem Schulformkonzept: Alle Bildungsgänge werden unter der Leitschulform der Schule berichtet, auch wenn sie vom Bildungsgang der Leitschulform abweichen.

– 1) ggf. einschließlich Volksschule, Förderschule Grund-/Hauptschule, Förderschule Realschule/Gymnasium, PRIMUS-Schule, Sekundarschule, Gemeinschaftsschule, Freie Waldorfschule und Weiterbildungskolleg – 2) Lehrkräfte nach dem Stammschulkonzept: An mehreren Schulen tätige Lehrkräfte werden nur an der Stammschule gezählt, auch wenn diese ganz an einer anderen Schule tätig sind. Einschließlich Schulverwaltungsassistenten.



Sozialversicherungspflichtig Beschäftigte am Arbeitsort am 30.6.2022 nach Beschäftigungsumfang und Alter

Beschäftigungsumfang Altersgruppe	Insgesamt		Männlich		Weiblich	
	insgesamt	Ausländer/-innen	zusammen	Ausländer/-innen	zusammen	Ausländer/-innen
Vollzeitbeschäftigte	14 305	1 563	9 868	1 266	4 437	297
25 bis unter 45 Jahre	6 231	873	4 254	719	1 977	154
45 Jahre und mehr	6 166	509	4 478	428	1 688	81
Teilzeitbeschäftigte	6 704	667	1 433	339	5 271	328
25 bis unter 45 Jahre	2 642	360	642	194	2 000	166
45 Jahre und mehr	3 645	230	583	98	3 062	132