



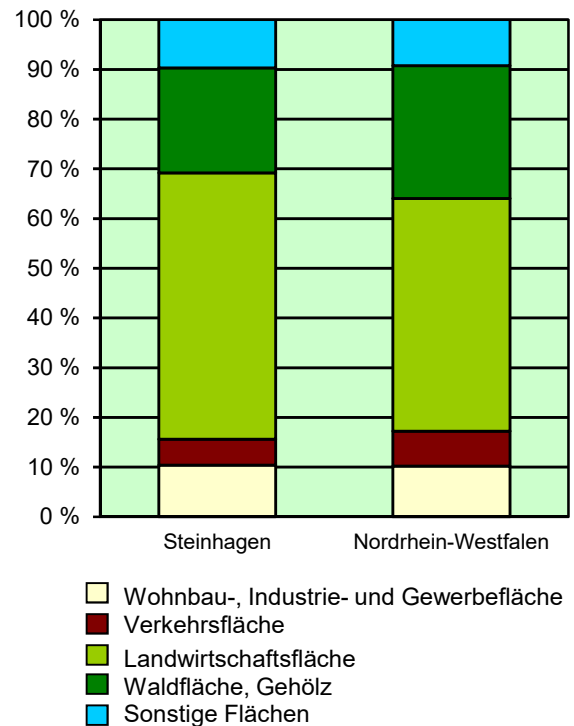
## Strukturdaten für Steinhagen

Fläche ( km<sup>2</sup> ): 56,41  
Einwohner: 20 405  
Einwohner je km<sup>2</sup>: 361,7

Information und Technik NRW  
Statistisches Landesamt  
Internet: [www.it.nrw](http://www.it.nrw)

Zentraler Informationsdienst:  
Tel.: +49211 9449-2495/2525  
E-Mail: [statistik-info@it.nrw.de](mailto:statistik-info@it.nrw.de)

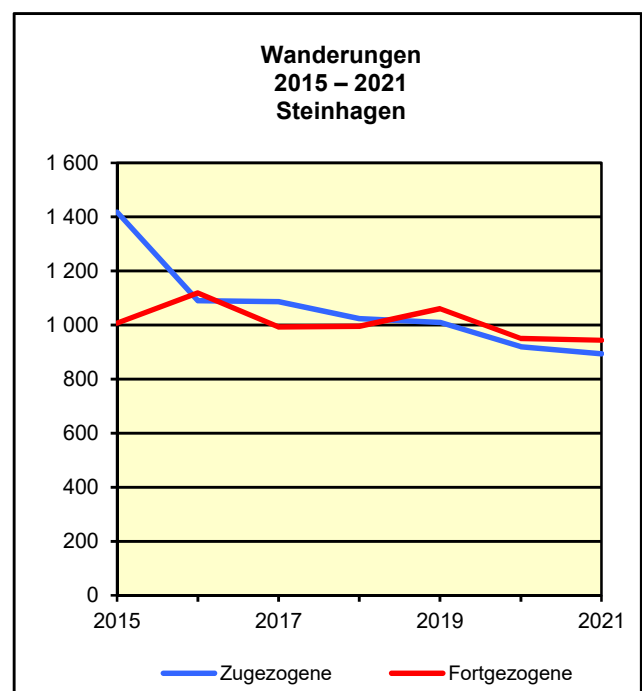
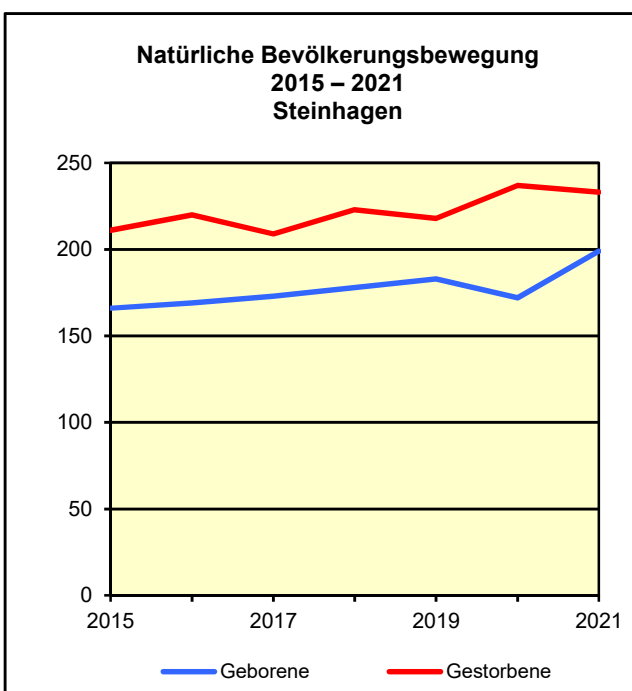
Fläche am 31.12.2021 nach Nutzungsarten  
in Prozent

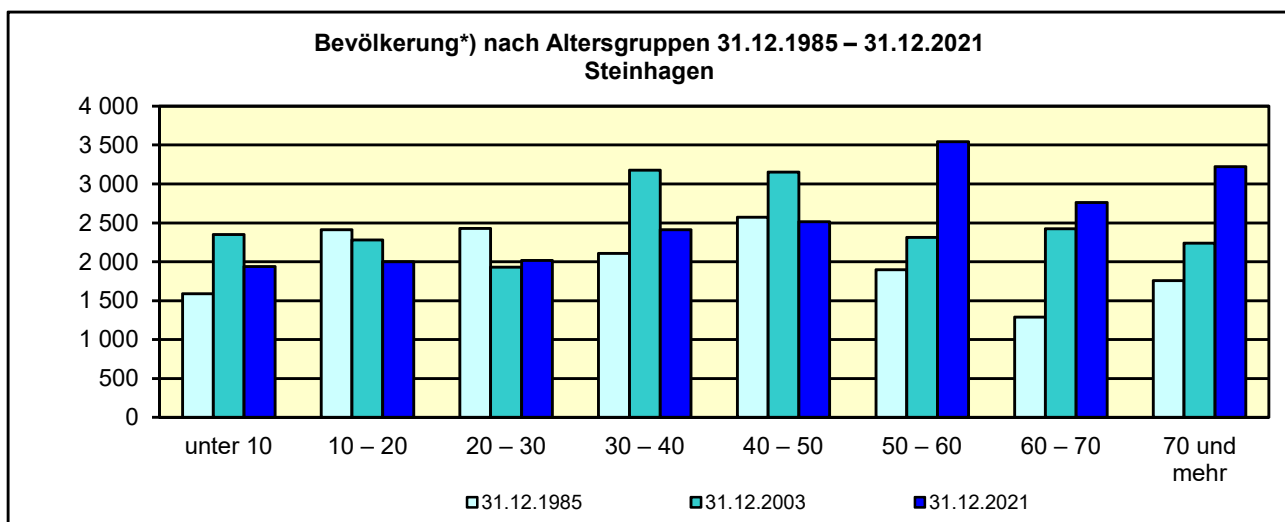


### Bevölkerungsstand\*) 31.12.1991 – 31.12.2021 in Steinhagen

Bevölkerungsgruppe	1991	1996	2001	2006	2011	2016	2021
<b>Bevölkerung insgesamt</b>	<b>17 584</b>	<b>18 805</b>	<b>19 745</b>	<b>19 967</b>	<b>20 183</b>	<b>20 660</b>	<b>20 405</b>
Weiblich	9 070	9 638	10 244	10 294	10 335	10 483	10 343
Nichtdeutsche <sup>1)</sup>	1 214	1 442	1 253	1 072	1 228	1 732	1 771

\*) Bevölkerungsfortschreibung auf Basis Volkszählung 1987 und Zensus 2011 – 1) Die Gliederung „deutsch/nichtdeutsch“ ist durch die Reform des Staatsangehörigkeitsrechts vom Juli 1999 ab dem Berichtsjahr 2000 beeinflusst.





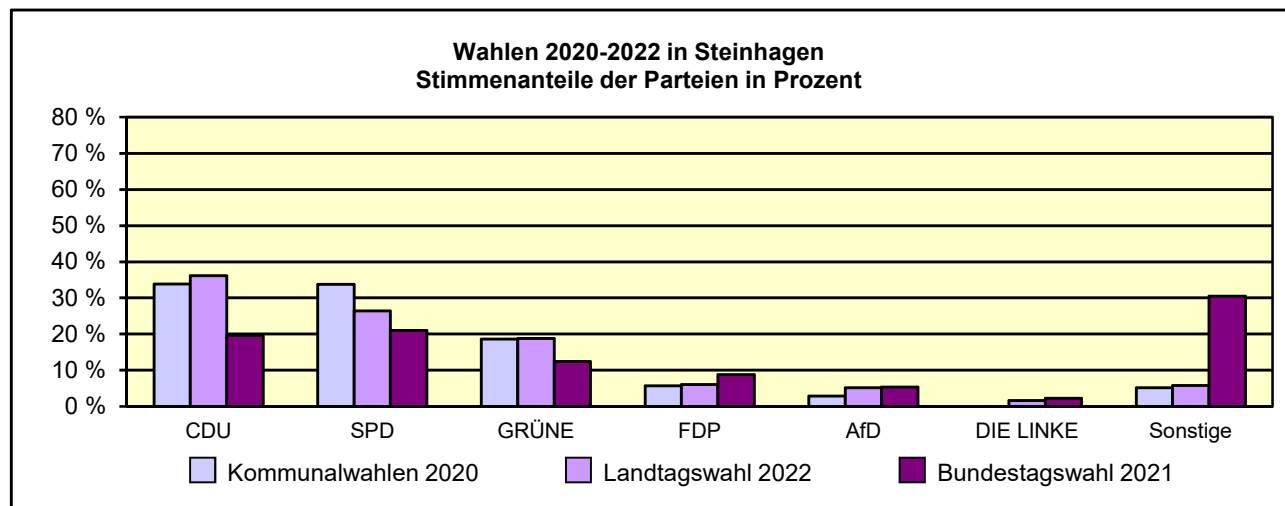
\*) Fortschreibung auf Basis der Volkszählung 1987 und Zensus 2011

**Allgemeinbildende Schulen\*) am 15.10.2021 in Steinhagen**

Merkmal	Ins-gesamt <sup>1)</sup>	Grund-schule	Haupt-schule	Real-schule	Gesamt-schule	Gymna-sium
Schulen	7	5	–	1	–	1
Schüler/-innen	2 455	1 055	–	605	–	795
Schulabgänge	215	–	–	100	–	115
Lehrkräfte <sup>2)</sup>	215	85	–	55	–	75

\*) Mit Ausnahme der Anzahl der Schulen werden Originalfallzahlen und -wertesummen aus Datenschutzgründen ab dem Schuljahr 2019/20 auf ein Vielfaches von 5 auf- bzw. abgerundet ausgewiesen. Hierdurch besteht keine Additivität. Nach dem Schulformkonzept: Alle Bildungsgänge werden unter der Leitschulform der Schule berichtet, auch wenn sie vom Bildungsgang der Leitschulform abweichen.

– 1) ggf. einschließlich Volksschule, Förderschule Grund-/Hauptschule, Förderschule Realschule/Gymnasium, PRIMUS-Schule, Sekundarschule, Gemeinschaftsschule, Freie Waldorfschule und Weiterbildungskolleg – 2) Lehrkräfte nach dem Stammschulkonzept: An mehreren Schulen tätige Lehrkräfte werden nur an der Stammschule gezählt, auch wenn diese ganz an einer anderen Schule tätig sind. Einschließlich Schulverwaltungsassistenten.



**Sozialversicherungspflichtig Beschäftigte am Arbeitsort am 30.6.2022 nach Beschäftigungsumfang und Alter**

Beschäftigungsumfang Altersgruppe	Insgesamt		Männlich		Weiblich	
	insgesamt	Ausländer/-innen	zusammen	Ausländer/-innen	zusammen	Ausländer/-innen
<b>Vollzeitbeschäftigte</b>	<b>5 978</b>	<b>800</b>	<b>4 635</b>	<b>644</b>	<b>1 343</b>	<b>156</b>
25 bis unter 45 Jahre	2 509	385	1 905	322	604	63
45 Jahre und mehr	2 925	362	2 337	277	588	85
<b>Teilzeitbeschäftigte</b>	<b>2 280</b>	<b>413</b>	<b>444</b>	<b>111</b>	<b>1 836</b>	<b>302</b>
25 bis unter 45 Jahre	745	158	168	42	577	116
45 Jahre und mehr	1 398	218	223	51	1 175	167